

Eine kleine Knotenkunde für Angelschnüre u. Angelknoten vom Fischerverein Trostberg e.V.

- **improved clinch Knoten**

Der Clinch-Knoten ist wohl der bekannteste Angelknoten. Er wird verwendet um Wirbel, Wobbler, Blinker und dergl. zu befestigen - sehr zuverlässig



- **Uni- oder Grinnerknoten**

Wie der Name schon sagt: ein Knoten für fast alle Fälle - sehr zuverlässig



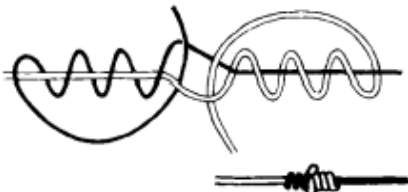
- **Doppelter Uni - oder Grinnerknoten**

Zum Verbinden zweier Schnüre mit gleichem Durchmesser - sehr zuverlässig



- **Blood-Knoten**

Zum Verbinden zweier Schnüre (unzuverlässiger Knoten - besser geeignet : doppelter uni Knoten)



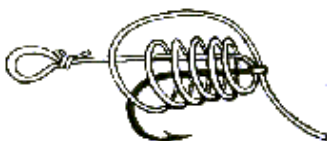
- **Albright - Knoten**

Zum Verbinden zweier Schnüre mit unterschiedlichem Durchmesser u. Materialien - sehr zuverlässig



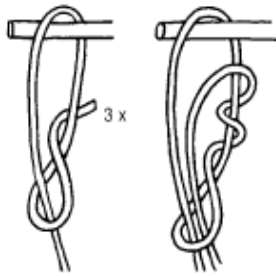
- **No knot Verbindung für Haar Vorfach**

Zum einfachen, schnellen und sicheren Erstellen einer Haarmontage - sehr zuverlässig



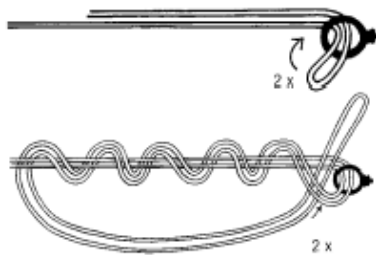
- **Spulenachsen-Knoten**

Zum Befestigen der Schnüre auf der Rollenspule. Auch für multifile Schnüre geeignet.



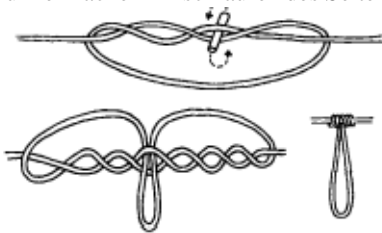
- **Doppelter Befestigungs-Knoten**

Zum Befestigen der Schnur an Wirbeln etc. (unzuverlässiger Knoten - besser geeignet : improved clinch Knoten)



- **Springer-Knoten**

Zum einfachen Einschlaufen des Seitenarms.



- **Schlaufen-Knoten**

Einfache Schlaufe - oft ausreichend



- **Stopper-Knoten**

Stopper vorzugsweise aus textilen Fasern.



- **Normaler Stopper-Knoten**

Ideal zum Angeln mit Laufpose. Stopper vorzugsweise aus textilen Fasern.



- **Einfacher Mund-Knoten**



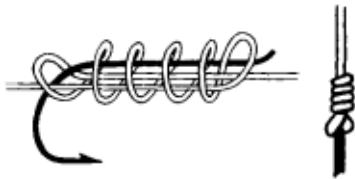
- **Doppelter Mund-Knoten**

Wichtig– der Arm (A) muss immer nach oben zeigen!



- **Doppelter Wickel-Knoten**

Am besten geeignet für Plättchen-Haken - sehr zuverlässig



- **Windsor Knoten**

Geeigneter Knoten wenn man zuviel Fischen war und seine Frau schön zum Essen ausführen sollte - sehr zuverlässig und auch für Fliegenfischer brauchbar.



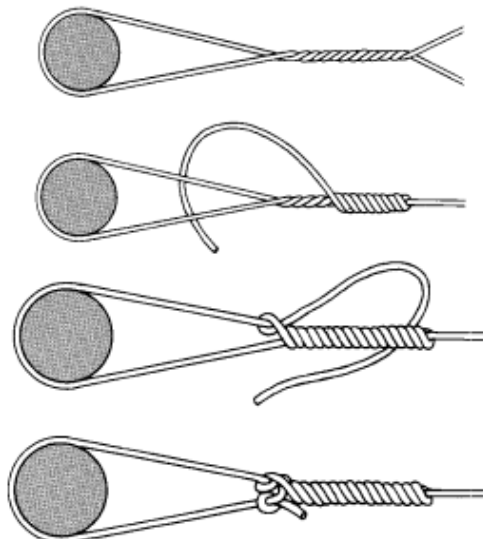
KNOTEN FÜR MULTIFILE SCHNÜRE

Multifile Schnüre benötigen aufgrund ihrer Materialeigenschaften in den meisten Fällen völlig andere Knoten als monofile Schnüre. Mehr noch: Die enorme lineare Tragkraft der „Multifilen“ kann bei ungeeigneten Knoten oft nicht ausgenutzt werden, weil Schnurbruch am Knoten in diesen Fällen bereits unterhalb der Sollbelastung eintritt.

Eine Grundregel: Knotenlagen sollten immer parallel liegen, um Materialquetschungen zu reduzieren.

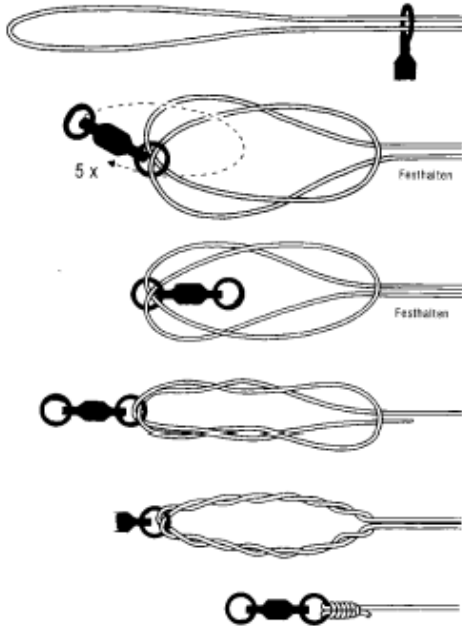
- **Bimini-Twist**

Der sicherste Knoten. Hilfsmittel zum Binden: Kescherstock, Ast, Rutengriff o. ä.



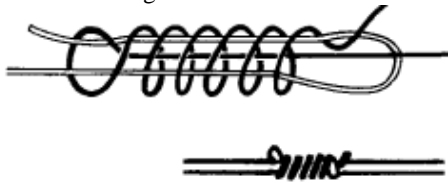
- **DYNACROWN-Knoten**

Für direkte Befestigung ohne Schlaufe - sehr zuverlässig



- **ZEBICO-Knoten**

Die beste Verbindung zwischen multifilen Schnüren.
Auch als Schlagschnur-Knoten ideal.



KNOTEN FÜR FLIEGENFISCHER

Beim Fliegenfischen tritt grundsätzlich das Problem auf, Schnüre unterschiedlicher Materialien und Durchmesser (Flugschnur und Vorfach) miteinander zu verbinden. Dies erfordert ganz spezielle Knoten. Darüber hinaus sind auch die üblichen Haken-Knoten für die Befestigung des Vorfachs an den Fliegen nicht praktikabel.

- **Wedge-Knoten**

(unzuverlässiger Knoten - besser geeignet : improved clinch- oder uni Knoten)



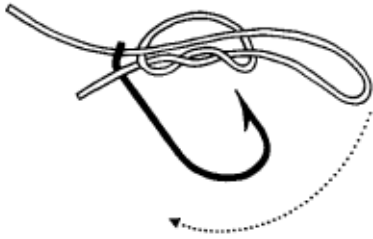
- **Achter-Knoten**

(unzuverlässiger Knoten - besser geeignet : improved clinch- oder uni Knoten)



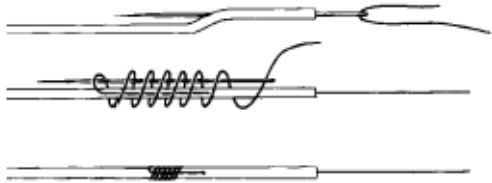
- **Schlingen-Knoten**

(unzuverlässiger Knoten - besser geeignet : improved clinch- oder uni Knoten)



- **Nadel-Knoten**

Hilfsmittel: normale Stopfnadel. Knoten mit Sekundenkleber fixieren.



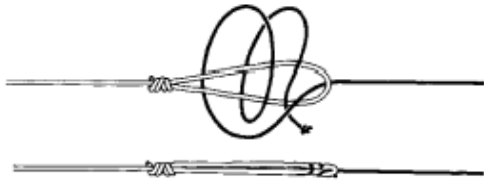
- **Perfektion Loop**

Wie der Name schon sagt: eine perfekte Schlaufe



- **Quick-Knoten**

(unzuverlässiger Knoten - besser geeignet : doppelter uni- oder Albrigh bei versch. Schnüren)



- **Einfacher Flug-Knoten**

(unzuverlässiger Knoten - besser geeignet : doppelter uni Knoten)

